

jaarverslag 2020 Echo-vzw Walden

Onderstaand volgt een beknopte kwantitatieve omschrijving van het werkingsjaar 2020 van de ECHO-werking. Meer gedetailleerde cijfers zijn terug te vinden in bijlage. ECHO is een deelwerking van het initiatief beschut wonen “Walden”.

1) team

De bezetting van het team bleef relatief stabiel wat betreft quotum. Gemiddeld gezien werd 3.03 VTE ingevuld voor echo op jaarbasis (2019 3.33, 2018 3.23 2017 2.88). er was geen verloop in 2020. Het beperken van verloop in het team, is belangrijk voor de continuïteit van kennis en kwaliteit van zorg gegarandeerd. Een van de medewerkers voor de reguliere werking was op jaarbasis gemiddeld 10% minder aanwezig door het volgen van een opleiding buiten de organisatie om. Ongeveer 2.5 vte wordt ingezet voor de reguliere werking en net iets meer dan 0.5 vte wordt ingezet voor de projectuitvoering. Dit voor W-kwadraat en provinciale arbeidszorg/AMA. Voor de projecten is de kwantitatieve analyse niet opgenomen in onderstaand verslag dergelijke analyses door de penhouder/promotor worden aangeleverd.

2) Kwantitatieve analyse

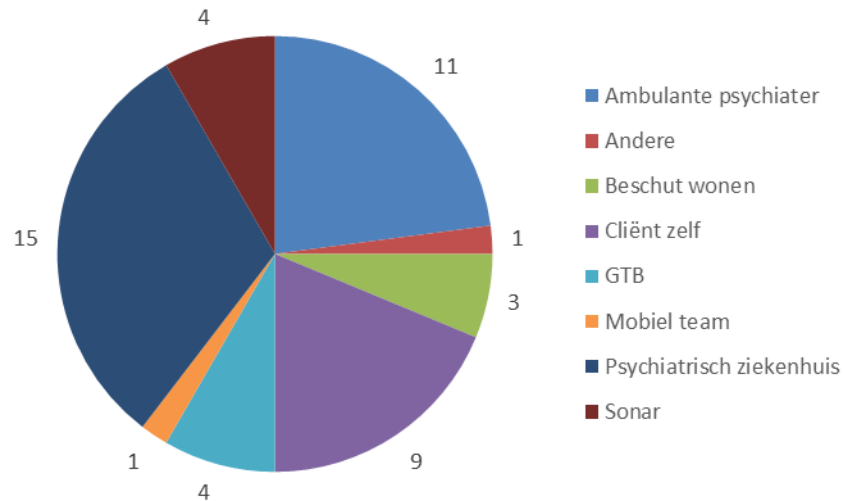
In totaal werden er in 2020 **162 personen opgevolgd**. Dit is een bevestiging van het aantal van 2019 (169) en zo lijkt de lichte stijging tov van de periode 2013-2016 permanent gekeerd (2018 163 2017 138 en 2016 129) Het aantal aanmeldingen was 79. Dit is minder dan voorgaande jaren (tussen 90 en 100). We zien hierin een duidelijk effect van corona. Dit effect is vooral merkbaar wanneer

we kijken naar de effectieve instroom. Van de 66 potentiële instromers (alle aanmeldingen die tijdig konden opgestart worden) gingen uiteindelijk maar 48 in op de mogelijkheid. Een dergelijke uitval is nagenoeg ongezien. De reden waarom was veelal de onzekerheid die corona met zich meebracht alsook het ingeschatte risico van zich op een werkomgeving te bewegen. Het verwachte effect voor 2020 (ECHO zal de externe aanmeldingen voor arbeidscoaching Sonar opnemen) is niet te evalueren gezien de verminderde aanmeldingen ook in dat segment zichtbaar waren.

3) Instroom

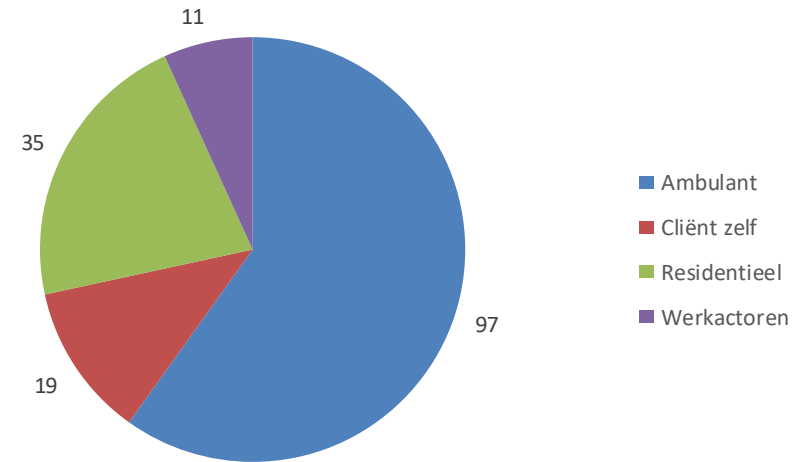
De **verwijzers** blijven in grote mate dezelfde verhoudingen kennen. Het merendeel wordt vanuit de GGZ doorverwezen zoals in onderstaande grafiek te zien is. Dit is consistent met voorgaande jaren. Voor het 2^{de} jaar op rij zien we dat het ambulante segment het grootste segment is geworden. Dit is een trend die zichtbaar was de laatste jaren. Ook is het aandeel van cliënten die zelf de weg vinden opnieuw meer dan 20%. De context van zorgverlening waar cliënten sneller worden opgevolgd in een ambulante context zal het overwicht van ambulante doorverwijzers enkel verder continueren volgens de verwachtingen. De besteding van cliënten die zelf de weg vinden in wellicht toe te schrijven aan een zelfde beweging waar personen meer dan vroeger zelf richting geven aan hun hulpverlening dan wel meer afwachten wat een deskundig advies is van hun gekende professionele hulpverlener.

Onderstaande grafiek toont de instroom van de opgestarte trajecten binnen 2020



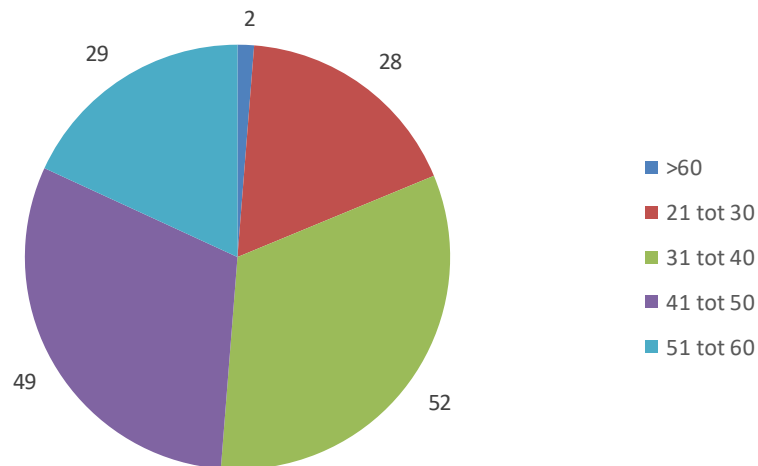
Ingezoomd op alle actieve cliënten zie we de onderstaande verdeling.

Verwijzers per sector	Totaal
Ambulant	97
Cliënt zelf	19
Residentieel	35
Werkactoren	11
Totaal	162

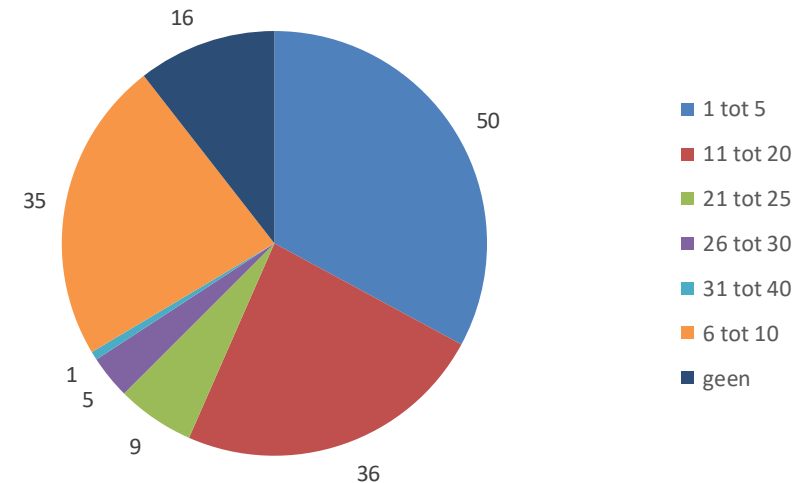


Het segment van residentiële settings / psychiatrische ziekenhuizen wordt nog maar 20% (2019 nog 38%, 2018 nog 50%). Binnen het eigen zorgnetwerk werd er een nota ontwikkeld om een blijvende en vlotte samenwerking tussen UPC Sint Kamillus en Echo vzw Walden te bewerkstelligen ten einde het globale effect van de vermaatschappelijking van zorg en de lagere aanmeldingsgraad vanuit de residentiële settings, van voldoende afstemming en kwaliteit in activeringsondersteuning tegen gewicht te bieden.

Het **profiel** van de doorverwezen **cliënten** kent weinig afwijking tov de voorgaande werkjaren. Het merendeel van de cliënten is **mannelijk** (61% man-39% vrouw, hoewel iets minder uitgesproken dan het jaar voordien 72-28) en is tussen **de 30-50 jaar** oud zoals onderstaande grafiek laat zien. De groep van 30-50 jaar vormt het grootste segment (zie onderstaande grafiek). De gemiddelde leeftijd bedraagt 42 jaar, net zoals vorig jaar.

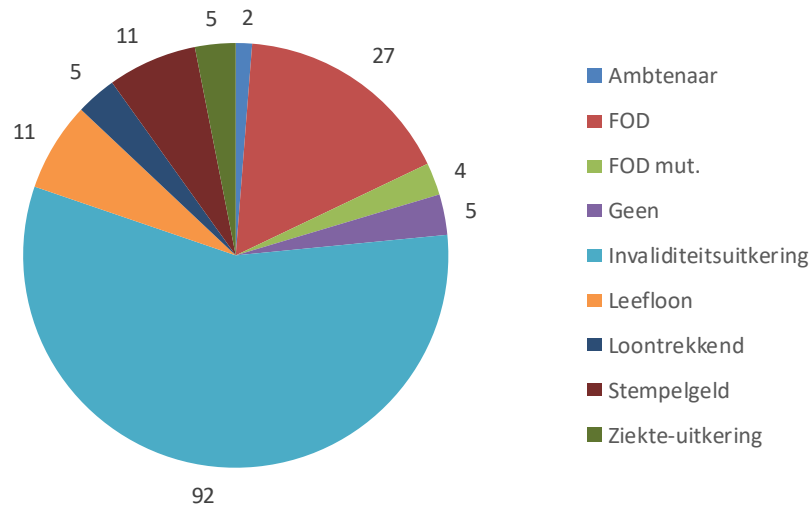


Wederom zien we dat 30% van de totale populatie een hoger diploma heeft. (voorgaande jaren, voor 2019, net geen 20%). Het aantal jaren werkervaring blijft eveneens van dezelfde orde als voorgaande jaren. **39%** van de cliënten hebben **geen of minder dan 5 jaar werkervaring** opgebouwd (zie onderstaande grafiek)



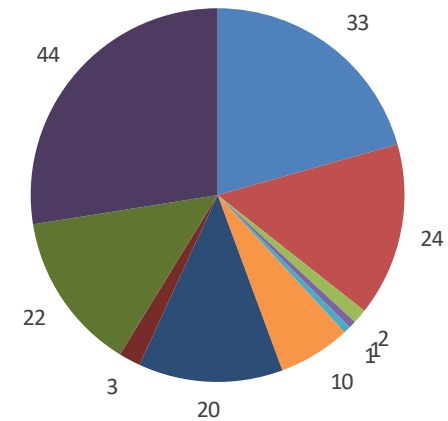
Wanneer we inzoomen op het inkomen/uitkerings statuut zien we volgende verdeling:

Inkomen	Totaal
Ambtenaar	2
FOD	27
FOD mut.	4
Geen	5
Invaliditeitsuitkering	92
Leefloon	11
Loontrekkend	5
Stempelgeld	11
Ziekte-uitkering	5
Totaal	162



Net geen 60% van de cliënten geniet een **ziekte-uitkering of invaliditeitsuitkering en vormt dus het grootste segment**. Dit is perfect in lijn met voorgaande jaren en past binnen de vooropgestelde maatschappelijk impact die Echo beoogt. Gespecialiseerde categoriale zorg voor mensen met een kwetsbaarheid wat betreft activering. We verwachten naar profiel toe een zelfde verhouding te blijven waarnemen

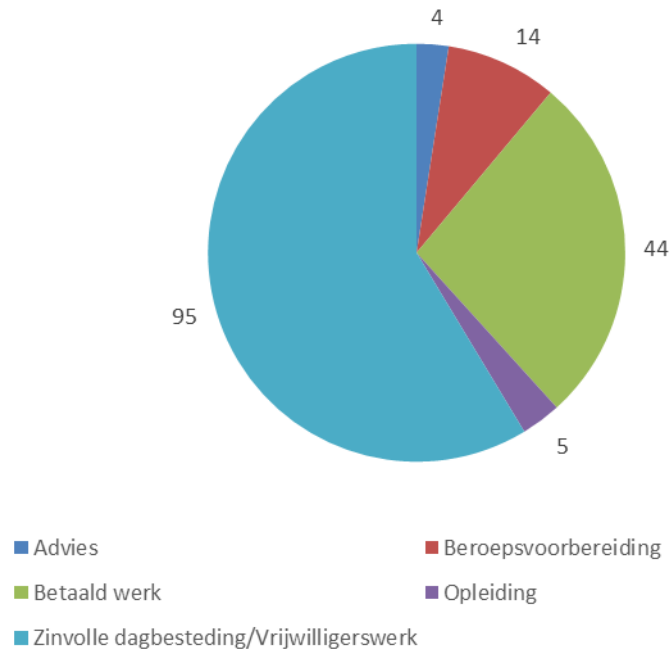
Naar kwetsbaarheid toe, geeft onderstaande grafiek duidelijk aan dat de aangemelde doelgroep breed is. Dit is conform de visie en missie van ECHO



- Aan middelen gebonden stoornis
- Andere aandoeningen en problemen die een reden voor zorg kunnen zijn
- Delirium, dementie, amnestic en andere cognitieve stoornis
- Eetstoornis
- Mentale handicap
- Ontwikkelingsstoornis
- Persoonlijkheidsstoornis
- Psychische stoornis door somatische aandoening
- Schizofrenie en andere psychotische stoornis
- Stemningsstoornis

4) uitstroom

Onderstaande grafiek geeft een overzicht van de trajectdoelen die bij aanvang van een begeleiding worden gesteld door de cliënt. +/- 25 % stelt de vraag naar bezoldigde arbeid. 53% stelt zich als doel om onbezoldigd op een gestructureerde manier aan de slag te gaan. Een minderheid stelt de vraag naar heroriëntatie of opleiding.



Reden stop	Totaal
Advies	6
Beroepsvoorbereiding	1
Betaald werk	7
Doorverwijzing	1
Opleiding	4
Uitval	20
Zinvolle dagbesteding/Vrijwilligerswerk	18
Totaal	57

Bovenstaand tabel toont de afgesloten trajecten binnen 2020 (N=57). 105 trajecten waren nog steeds lopende bij opmaak van jaarverslag. Dit toont een mogelijkheid tot een langdurig karakter aan van de begeleiding die wordt aangeboden, dit wordt als een van de sterktes ervaren door cliënten en medewerkers en werd bijzonder duidelijk doorheen corona. Tijdens de lockdown(s) werd contact gemaakt en behouden bij de cliënten. Nagenoeg alle vrijwilligers zagen hun dagbesteding opgeschort, in die periodes werd maximaal ingezet op ondersteunen van het psychisch welzijn. 30 % van de lopende trajecten sinds 2018 en daarvoor. Binnen de herstelvisie en de methodiek van ECHO is er veel ruimte voor exploratie, diverse zaken proberen en vooral langdurige opvolging eenmaal een activering is gestart.

We zien een uitval van 12.5% op jaarbasis eenmaal gestart. Dit is een laag percentage op globale basis. Enkel ingezoomd op de resultaten van de afgesloten trajecten zien we een percentage van 40% afronding omwille van uitval. Het merendeel is een bewuste keuze waarin de cliënt in kwestie zelf stappen zal zetten en geen begeleiding meer wenst, hierin is vooral het luik oriëntatie en exploratie van mogelijkheden belangrijk binnen de begeleiding. Vaak is het echter ook na reflectie van de cliënt dat hij besluit nog

geen stappen te willen/kunnen zetten en later opnieuw de vraag te stellen. We zien binnen de doelgroep vaak heraanmeldingen. Dit is logisch gezien er geen strenge exclusie voorwaarden zijn en er binnen elke fase van herstel al een openheid is tot begeleiding van ECHO. 40% van de afgesloten trajecten resulteren in een bestendige activering. Hierin zit betaalde arbeid, vrijwilligerswerk en opleiding.